

Cielený ultrazvuk určený pre domáce použitie.



Návod na použitie

NÁVOD NA POUŽITIE

Ďakujeme za vašu dôveru, prejavenu zakúpením nášho produktu. Prajeme vám príjemné používanie tohto kozmetického prístroja a veľa radosť a spokojnosť z dosiahnutých výsledkov.



Dôležité: Pred použitím si prečítajte návod na použitie! Aby ste sa z kozmetického prístroja mohli tešiť po dlhú dobu, prečítajte si návod na použitie skôr, ako začnete prístroj používať. Návod uschovajte pre prípadné použitie v budúcnosti.

PARAMETRE A TECHNICKÉ ÚDAJE

Technológia: vysoko-intenzívny cielený ultrazvuk

Menovité napätie: AC 90V – 240V 50/60Hz

Menovitý výkon: 24 W

Pracovné prostredie: 10°C – 30°C

Skladovanie: 0°C – 50°C

Relatívna vlhkosť: ≤70%

Tlak vzduchu: 860hPa~1060hPa

FUNKCIE KOZMETICKÉHO PRÍSTROJA

HIFU (cielený ultrazvuk)

Výkon: 5J/cm²

Oblasť ošetrovania: 4cm²

Frekvencia: 3MHZ

Hĺbka prieniku: 4,5mm

RF (rádiofrekvenčné vlny)

Výkon: 4J/cm²

Oblasť ošetrovania: 3cm²

Frekvencia: 2MHZ

Hĺbka prieniku: 3,0mm

LED vlnové dĺžky:

Červené svetlo: 650nm

Sila: 5000mcd

Mini HIFU 4v1 RF, hifu, červené svetlo a modré svetlo



Rádio frekvencia a
Hifu: podporuje
tvorbu kolagénu a
facelifting



Červené svetlo:
podporuje syntézu
kyseliny
hyalurónovej



Modré svetlo: má
protizápalové
účinky



BALENIE OBSAHUJE

HIFU kozmetický prístroj, stojan, adaptér s káblom, návod na použitie

VŠEOBECNÉ INFORMÁCIE

HIFU sa používa v medicíne viac ako 50 rokov pre jeho bezpečnosť a efektívnosť. Používa sa na odstraňovanie lézií v tkanivách alebo na odstraňovanie tumorov. Neskôr sa prišlo na to, že HIFU je nesmierne efektívny pre spevnenie pokožky alebo redukovanie tuku, ako aj pre stimulovanie tvorby kolagénu.

Predstavujeme Vám novú generáciu ultrazvuku pre efektívne odstraňovanie vrások a omladzovanie v pohodlí domova. Prístroj je určený na ciele odstraňovanie vrások pomocou cieleho ultrazvuku. HIFU ciele vysokú energiu na konkrétny bod. Dochádza k cielej stimulácii syntézy kolagénu. Prístroj sa ľahko používa, je prenosný a je vhodný na domáce použitie.

Technológia: HIFU v angličtine high-intensity focused ultrasound v preklade znamená ciele ultrazvuk s vysokou intenzitou. Je to moderná, inovatívna, neinvazívna metóda na odstraňovanie vrások, ktorého účinok pretrváva dlhodobo. Vysokokonzentrované ultrazvukové vlny vstupujú do pokožky a stimulujú tvorbu kolagénu a elastínu. Podľa mnohých výskumov po prvej aplikácii môžete očakávať zlepšenie stavu pleti o 20% a postupne sa pleť zlepšuje ďalších 3-6 mesiacov.

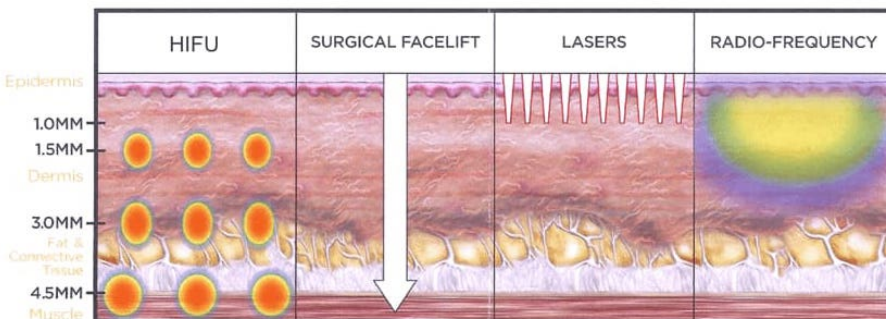
UPOZORNENIE: HIFU ultrazvuk aktivuje telu vlastné procesy v pokožke v oblastiach, kde pôsobí. Táto metóda si vyžaduje použitie kontaktných gélov. Vynikajúce sú ultrazvukové gély, cez ktoré sa prenášajú ultrazvukové vlny do pokožky.

HIFU stimuluje tvorbu kolagénu tým, že koncentrovaná ultrazvuková energia je zacielená do hlbších vrstiev pokožky. Dochádza k zahriatiu tkaniva, ktoré spúšťa prirodzené ochranné procesy tela a začína regeneračný proces tkaniva zvýšením tvorby neo-kolagénu. Na rozdiel od laserov, ktoré sú ciele na povrchové vrstvy kože, ultrazvuk prechádza cez pokožku bez jej porušenia do hlbších štruktúr, kde je kolagén uložený a stimuluje jeho tvorbu.

Použitie HIFU ultrazvuku:

- Redukovanie vrások, jemných, hlbokých aj mimických
- Redukovanie dvojitej brady

SMAS / SVALOVÝ SYSTÉM TVÁROVEJ OBLASTI







Na obrázku vidíte 4 techniky faceliftingu. Tento kozmetický prístroj generuje ciele ultrazvukové vlny, ktoré prenikajú až do hĺbky 4.5mm /HIFU/ ako to vidíte na prvom obrázku a generuje rádiovlnové vlny (priestorovo) ako to vidíte na obrázku /radio-frequency/.

HIFU má vysokú intenzitu a tieto ciele ultrazvukové vlny prenikajú cez kožu a podkožné väzivo až ku SMAS (superficial muscular aponeurotic system), ktorá sa nachádza nad svalmi kože. SMAS je svalový systém celej tvárovej oblasti. Ultrazvukové vlny stimulujú aj svalovú oblasť. Ultrazvukové vlny v mieste snímku (vysielaného impulzu) nahrejú tkanivo v priebehu niekoľkých sekúnd, čo vyvolá kontrakcie všetkých tkanív v danom ciele mieste ošetrenia bez toho, aby sa zasiahli okolité tkanivá.

Rádiovlnové vlny sú zvukové vlny a správajú sa veľmi podobne ako ultrazvukové vlny. Prenikajú do hĺbky 3,0mm a rozvibrujú a nahrievajú tkanivá, čo spúšťa prirodzené ochranné procesy tela a začína regeneračný proces tkaniva zvýšením tvorby kolagénu.

SYMBOLY

	Označenie CE potvrdzuje súlad produktu s rozhodujúcimi smernicami EÚ a s jeho technickými špecifikáciami.
	NEBEZPEČENSTVO! Na označenie bezprostredne hroziaceho nebezpečenstva, ktoré vedie k závažným telesným poraneniam alebo k usmrteniu.
	VAROVANIE! Prečítajte si všetky bezpečnostné upozornenia a pokyny. Nedbalosť pri dodržiavaní bezpečnostných upozornení a pokynov môže mať za následok úraz elektrickým prúdom, požiar a/alebo závažné poranenia.
	POZOR! Nesprávnym používaním hrozia materiálne škody.

ÚČEL URČENIA



BEZPEČNOSTNÉ UPOZORNENIA



NEBEZPEČENSTVO ZÁSAHU ELEKTRICKÝM PRÚDOM!

- Nenamáčajte prístroj, ani jeho príslušenstvo do vody, ani do iných tekutín, pretože hrozí nebezpečenstvo zásahu elektrickým prúdom.
- Nepoužívajte prístroj v exteriéry, alebo v priestoroch s vysokou vlhkosťou vzduchu.
- Napájací ani nabíjací kábel nevedzte po ostrých hranách a dávajte pozor, aby neprišlo k jeho pricviknutiu.
- Nepoužívajte prístroj, ak je poškodený nabíjací / napájací kábel, alebo prístroj samotný.
- Prístroj nerozoberajte. Rozobratie prístroja a jeho nesprávne použitie znamená stratu záruky a odmietnutie akejkoľvek zodpovednosti za vzniknuté škody.
- Prístroj používajte len s originálnym príslušenstvom a dielmi.
- Do otvorov prístroja a káblov nestrkajte žiadne predmety.
- Prístroj nepoužívajte v bezprostrednej blízkosti kuchynských drezov, umývadiel a vaní.
- Ak prístroj navlhne, alebo sa namočí, ihneď vyťahnite USB kábel, ktorým prístroj nabíjate od elektrického zdroja, ale nikdy sa nedotýkajte vlhkých miest a vlhkými rukami pokiaľ je prístroj zapojený na nabíjanie k elektrickej sieti.
- Nedotýkajte sa prístroja keď spadol do vody.
- Pred použitím odpojte prístroj od nabíjacieho kábla.
- Pred prvým použitím a po každom použití prístroj dôkladne očistite suchou, alebo mierne vlhkou handričkou.



NEBEZPEČENSTVO PRE DETI!

- Počas používania nenechávajte prístroj bez dozoru.
- Nepoužívajte prístroj na účely, na ktoré nie je určený.
- Prístroj skladujte mimo dosahu detí.
- Tento prístroj nie je určený na používanie osobami (vrátane detí) so zníženou fyzickou, zmyslovou alebo duševnou spôsobilosťou alebo nedostatkom skúseností a znalostí.

Vyššie uvedené osoby môžu prístroj používať výhradne pod dozorom dospeljej osoby, ktorá plne porozumela inštrukciám uvedeným v návode na použitie.

- Nenechajte deti hrať sa s prístrojom, ani bez dozoru vykonávať jeho čistenie a údržbu.
- Prístroj nie je hračka, ale účinný kozmetický prístroj.



NEBEZPEČENSTVO POŽIARU, ALEBO EXPLÓZIE!

- Nevystavujte prístroj a jeho príslušenstvo pôsobeniu horúcich povrchov a otvoreného ohňa.
- Nerozoberajte prístroj.
- Prístroj nevyhadzujte do otvoreného ohňa.
- Ak je prístroj poškodený, nepoužívajte ho.



VAROVANIE – NEBEZPEČENSTVO POPÁLENIA!

- Pozor! Nebezpečenstvo popálenia!
- Ktokoľvek citlivý na teplo môže utrpieť popáleniny kože. Ak ste citlivý na teplo, prístroj nepoužívajte.
- Používajte prístroj podľa návodu na použitie.
- Používajte prístroj opatrne.



VAROVANIE – ZDRAVOTNÉ RIZIKO!

- POZOR! Nesprávne použitie prístroja môže viesť k zdravotným rizikám.
- Nepoužívajte prístroj

- ak máte popraskanú alebo poškodenú pokožku
- ak máte rakovinu kože, podozrenie na rakovinu kože alebo iné kožné choroby
- ak máte choroby spojené s nádorom
- počas chemoterapie alebo rádioterapie
- počas tehotenstva alebo dojčenia
- ak máte akútnu infekciu alebo zápal (napríklad akné alebo ružienku)
- po opaľovaní alebo ak je pokožka spálená
- ak ste náchylní na keloidy
- ak máte akútne herpetické infekcie


- ak máte zápalové ochorenie kože (napríklad psoriázu)
- ak máte zníženú zrážanlivosť krvi
- keď užívate kortizón
- keď užívate lieky citlivé na svetlo
- keď máte v oblasti tetovanie
- na nedávnych chirurgických jazvách
- po nedávnych chirurgických zákrokoch v danej oblasti
- ak je váš imunitný systém oslabený alebo trpíte na auto imunitné ochorenie
- ak máte akútne reumatické ochorenie
 - Nepoužívajte prístroj na očné viečka alebo očné bulvy.
 - Nepoužívajte prístroj na a v okolí štítnej žľazy.
 - Nepoužívajte prístroj priamo na perách.
 - Z hygienických dôvodov nezdierajte prístroj s ostatnými.



VAROVANIE - NEBEZPEČENSTVO POŠKODENIA PRÍSTROJA A JEHO PRÍSLUŠENSTVA!

- Varovanie! Nesprávne použitie môže poškodiť prístroj.
- Prístroj vždy položte na ľahko prístupný, rovný a suchý povrch s dostatočnou stabilitou.
- Nikdy neumiestňujte prístroj na horúce povrchy alebo do jeho blízkosti.
- Nikdy nevystavujte prístroj vysokým teplotám (napr. radiátory) alebo počasie.
- Prístroj nesmie prísť do kontaktu s vodou. Prístroj nie je vodotesný. Neponárajte prístroj do vody ani ho neoplachujte pod tečúcou vodou. Na čistenie prístroja nepoužívajte vodu ani parný čistič. Nikdy neumiestňujte prístroj do umývačky riadu.
- Prestaňte prístroj používať, ak sú plastové súčasti prasknuté, rozštípené alebo zdeformované. Uistite sa, že poškodené diely sú vymenené za kompatibilné a originálne náhradné diely.
- Po zakúpení prístroja skontrolujte prístroj, či sa nepoškodil počas prepravy.

BEZPEČNOSTNÉ UPOZORNENIA POČAS POUŽÍVANIA PRÍSTROJA

 **POZOR! ZDRAVOTNÉ RIZIKO!** Používanie prístroja na podráždenú alebo poškodenú pokožku môže viesť k začervenaní alebo podráždeniu pokožky.

- Pre prvým použitím prístroja si urobte test znášanlivosti. Použite kozmetický prístroj na pokožke zápästia 24 hodín pred prvým použitím na pokožke tváre. Kontaktujte svojho praktického lekára alebo dermatológa, ak si všimnete začervenanie alebo podráždenie pokožky do 24 hodín.

POPIS ČASTI PRÍSTROJA



ON / OFF pre zapnutie / vypnutie

Tlačidlo pre voľbu intenzity pre rôznu hĺbku prieniku ultrazvukových vln:

- Intenzita I: 1.5mm
- Intenzita II: 3.0mm
- Intenzita III: 4.5mm



UMIESNENIE SONDY

Rozotrite **ultrazvukový gél** na miesto, ktoré chcete ošetriť. Naneste ho v hrúbke 2-3mm. Naneste gél aj priamo na sondu. Sonda má smerovať kolmo ku pokožke. Mierne pritlačte sondu ku

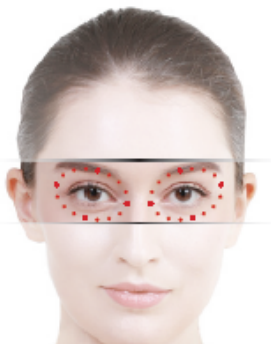
pokožke. Ošetríte len plochy znázornené ružovým na obrázku! Postupujte zľava doprava alebo naopak, zhora dole alebo naopak – ako Vám to vyhovuje podľa vlastného uváženia tak, aby ste ošetrili celú ružovú plochu. Plochu ošetríte maximálne 3x. **Upozornenie: Nikdy neošetríte pokožku bez vodivého gélu!**





VAROVANIE – ZDRAVOTNÉ RIZIKO!

- POZOR! Nesprávne použitie prístroja môže viesť k zdravotným rizikám.
- Nesmiete prístroj používať v okolí očí! Až 1 cm v okolí očnej bulvy je zakázané ošetrovanie HIFU ultrazvukom! Na obrázku je vyznačená plocha, ktorú nesmiete ošetrovať.
- Nesmiete prístroj používať v okolí štítnej žľazy!
- Nesmiete prístroj používať bez vodivého gélu!



VAROVANIE – ZDRAVOTNÉ RIZIKO!

- POZOR! Nedôsledné vyčistenie pleti pred ošetrením môže viesť k zdravotným rizikám.
- Pri nedôslednom vyčistení pleti silná indukcia funkcie HIFU spôsobí uvoľnenie zvyškového tuku, prachu a kozmetiky, ktorá je hlbšie absorbovaná a uložená v póroch pri nedôslednom vyčistení pokožky. Môžu sa objaviť tukové vyrážky, alebo pupienky. Hĺbkové čistenie pleti a otvorenie pórov pred ošetrením HIFU pomôže predísť týmto nežiadúcim reakciám.

OŠETRENIE POKOŽKY

1. Dôkladne si vyčistite pleť.
2. Adaptér pripojte k prístroju a zapojte prístroj do elektrickej siete. Dlhým podržaním tlačidla ON/OFF sa prístroj zapne.

3. Naneste na tvár, krk a sondu ultrazvukový gél v hrúbke 2-3mm.
4. Horným tlačidlom si nastavte intenzitu. Keď svieti 1 kontrolka, prístroj je nastavený na intenzitu I. Keď svietia 2 kontrolky, prístroj je nastavený na intenzitu II. Keď svietia 3 kontrolky, prístroj je nastavený na intenzitu III.
5. Priložte sondu k pokožke. Krátke stlačenie ON/OFF emituje energiu. Budete počuť 4 pípnutia, čo predstavuje 4 sekundy. Premiestnite sondu na iné miesto. Krátke stlačenie ON/OFF emituje energiu. Takto pokračujte, kým neošetrite celú tvár. Tento cyklus opakujte 3x pre každú oblasť. Napríklad pri ošetrení čela v prvom cykle budete postupovať zľava doprava, v druhom cykle opačne a v treťom cykle iným ľubovoľným smerom.



KROK 1

Vyčistite si pleť



KROK 2

Zapojte adaptér a dlhým stlačením On/Off tlačidlo



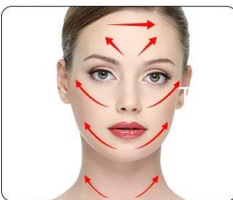
KROK 3

Každým stlačením On/Off tlačidla sa spustí 4 sekundová aplikácia na jedno miesto.



Metóda 1

Postupujte podľa šípok a ošetrte každé miesto 4 sekundy stlačením On/Off a presunutím.



Metóda 2

Šmýkajte prístroj v smere šípok počas 4 sekúnd, premiestnite a zopakujte na inom mieste.



KROK 4

Po použití môže byť pokožka citlivá, použite masku, alebo krém.

STAROSTLIVOSŤ O POKOŽKU PO OŠETRENÍ

- Ak je pokožka začervenaná, použite upokojujúce chladivé obklady a upokojujúci prípravok napr. Aloe Vera gél, alebo Aloe Vera tonikum.
- Hydratuje pokožku - 1 hodinu po ošetrení použite hydratačnú masku.
- Hydratujte pleť niekoľko dní pravidelne. Uprednostnite prírodné krémy.
- Niekoľko dní nepoužívajte make-up.
- Vyhnite sa slnku (opaľovaniu), saune, kúpeľom, masážam a verejným bazénom niekoľko dní po ošetrení.
- Pokožka môže byť pár dní citlivá, opuchnutá, začervenaná, podráždená. Nepoužívajte žiadne ošetrenia, krémy, ani procedúry, ktoré by mohli pokožku podráždiť.
- Venujte pokožke počas nasledujúcich 7 dní zvýšenú pozornosť správnou hydratáciou, aby sa zregenerovala a naštartovala tvorba kolagénu.

AKO ČASTO PRÍSTROJ POUŽÍVAŤ

Používajte prístroj raz za mesiac. Dĺžka ošetrenia je 10-30 minút.

BEZPEČNOSTNÉ UPOZORNENIA PRE ČISTENIE PRÍSTROJA



POZOR! Nebezpečenstvo poškodenia! Nesprávne čistenie môže prístroj poškodiť!

- Prístroj nie je vodotesný. Neponárajte prístroj do vody, ani ho neoplachujte pod tečúcou vodou.
- Na čistenie prístroja nepoužívajte žiadne agresívne čistiace prostriedky, alkohol, kovové kefky, nylonové štetiny, ostré kovové predmety, nože, škrabky, alebo podobné výrobky.
- Prístroj čistite jedine jemnou a mierne vlhkou handričkou bez vyvíjania tlaku!
- Prístroj utrite až 15 minút po vypnutí prístroja.

POSTUP PRE ČISTENIE PRÍSTROJA

Z hygienických dôvodov musí byť prístroj po každom použití vyčistený. Postupujte nasledovne:

1. Vypnite prístroj.
2. Utrite sondu a plastovú časť mäkkou, mierne vlhkou handričkou.
3. Prístroj uskladnite na bezpečné miesto.

SKLADOVANIE

Skladujte na mieste s konštantnou vlhkosťou a teplotou. Nevystavujte slnečnému žiareniu. Skladujte mimo dosahu detí. Prístroj je elektrické zariadenie a je určený pre dospelého užívateľa, ktorý porozumel návodu na použitie.

INFORMÁCIE O ŽIVOTNOM PROSTREDÍ



Tento výrobok je vyrobený z vysoko kvalitných dielov a materiálov. Na konci svojej životnosti výrobok nelikvidujte spolu s bežným odpadom, ale odovzdajte ho na zbernom mieste na recykláciu elektrických a elektronických zariadení. Pomôžte chrániť životné prostredie recykláciou použitých

výrobkov.



Kartón a papier patria do zberného kontajnera s nápisom papier. Plasty patria do zberného kontajnera s nápisom plasty.



Baterky a batérie nelikvidujte spolu s bežným odpadom, ale odovzdajte ho na zbernom mieste, alebo odložte ich do nádob k tomu určených napr. recykloboxov, ktoré sú rozmiestnené na celom území Slovenska. Odovzdaním batérii a bateriek prispějete svojim dielom s ochrane životného prostredia.

Importér:

Yalong Trade s.r.o, M. Bodického 1517/14, 050 01 Revúca

e-mail: yalongtrade@gmail.com

tel.: 0907 173 910

www.hyaluron.sk

www.hyaluron-kosmetika.cz

