

# LIFTmee kosmetický přístroj

# LIFTmee kosmetický přístroj



**NÁVOD K POUŽITÍ (CZ)**  
**NÁVOD NA POUŽITIE (SK)**

# BEZPEČNOSŤ

- Skontrolujte, či sa menovité napätie na typovom štítku zhoduje s miestnym napájacím napätím. Pred vyťahnutím zo zástrčky zariadenie vždy vypnite.
- Nenamáčajte zariadenie ani napájací zdroj do vody alebo iných tekutín.
- Vyťahnite zariadenie zo zástrčky hneď po použití zariadenia a pred jeho čistením.
- Zabráňte poškodeniu napájacieho zdroja drvením, ohýbaním alebo ťahaním kábla okolo ostrých hrán. Napájací zdroj s káblom udržiajte mimo dosahu horúcich povrchov a otvoreného ohňa.
- Nepoužívajte zariadenie, ak je poškodený napájací zdroj alebo samotné zariadenie.
- Počas používania nenechávajte zariadenie bez dozoru.
- Pred prvým použitím a po každom použití zariadenie starostlivo očistite suchou handričkou.
- Nepoužívajte zariadenie na účely, na ktoré nie je určené.
- Neotvárajte zariadenie. Za škody spôsobené nesprávnym použitím nepreberá dovozca ani predajca žiadnu zodpovednosť.
- Skladujte zariadenie mimo dosahu detí.
- Zariadenie používajte iba s dodaným napájacím zdrojom.
- Toto zariadenie nie je určené na používanie osobami (vrátane detí) so zníženou fyzickou, zmyslovou alebo duševnou spôsobilosťou alebo nedostatkom skúseností a znalostí. Môžu ho používať iba pod dozorom dospeléj osoby, ktorá návod na použitie porozumela.
- Deti by mali byť pod dozorom, aby sa zaistilo, že sa so zariadením nebudú hrať.
- Zariadenie používajte iba s vodivými alebo hyaluron gémi a koncentrátmi.

# KONTRAINDIKÁCIE

- kardiostimulátor
- tehotenstvo
- rakovina/nádory
- horúčkovité stavy a zápal
- bakteriálne infekcie kože
- chirurgické jazvy v priebehu prvých 3 mesiacov po operácii
- oblasti tela so závažnými poruchami krvného obehu
- obehová nedostatočnosť
- ischemická choroba srdca

- srdcová arytmia
- cievne choroby končatín (trombóza, flebitída)
- poruchy koagulácie
- poškodenie kože

## OBLASTI TELA, KTORÉ BY STE NEMALI OŠETROVAŤ ULTRAZVUKOVÝM A GALVANICKÝM PRÚDOM

- miecha
- mozog
- očné bulvy
- pohlavné žľazy
- rastové platne u detí a dospievajúcich

## ANTI-AGING NA NAJVYŠŠEJ ÚROVNI

Ceníme si, že ste sa rozhodli pre ultrazvukový prístroj Liftmee.

Pomocou ultrazvuku LIFT-MEE dosiahnete najlepšie výsledky v starostlivosti o pleť v kombinácii s hyalurónovými prípravkami na pleť (Hyaluron gély / Hyaluron koncentráty). Vaša pokožka je regenerovaná do hĺbky - po niekoľkých aplikáciách vyzerá pokožka omnoho jasnejšie a sviežejšie. Úplne jednoduché a šetrné ošetrenie redukuje jemné vrásky a linky, omladzuje vaše spojivé tkanivo, podporuje krvný obeh a prietok lymfy a má pozitívny vplyv na poškodenú a podráždenú pokožku.

## ČO JE ULTRAZVUK A GALVANICKÝ PRÚD?

**Ultrazvuk** sú zvukové vlny nad ľudským sluchom. Účinok ultrazvuku na pokožku spočíva v tepelných, mechanických a biochemických mechanizmoch. Mechanický účinok sa dosiahne intenzívnou masážou elastických vlákien pokožky, ktorá stimuluje tvorbu nového kolagénu, čím sa obrys tváre stáva pevnejším.

**Masážou** sa uvoľnia komedóny (čierne bodky) a po ultrazvukovom ošetrení sa dajú ľahko a bezbolestne odstrániť. Výsledné hlboké teplo v pokožke aktivuje metabolizmus a podporuje detoxikáciu, ktorá stimuluje regeneráciu pokožky a pôsobí proti procesu starnutia. Po aplikovaní aktívnych látok, ktoré použitím prístroja intenzívne prenikajú do pokožky, dosiahneme krajšiu a žiarivejšiu pleť aj v prípade nedostatkov pleti ako sú ružienka, akné, jazvy, atď. Hyaluron gély

a koncentráty sú obzvlášť vhodné na ošetrovanie ultrazvukom. Hyaluron gély od nemeckého výrobcu zn. Wellmaxx® a Deveen® obsahujú kyselinu hyalurónovú s vysokou, strednou a nízkou molekulovou hmotnosťou v značne vysokej koncentrácii. Ošetrovaním pleti prístrojom a vhodným prípravkom dosiahnete trvalo sviežu a omladenú pleť vďaka výraznému zlepšeniu rovnováhy vlhkosti pokožky. Aplikovaním hyaluron gélov alebo koncentrátov bez použitia ultrazvukového alebo galvanického prúdu nedosiahnete taký pozoruhodný efekt.

**Ultrazvukové ošetrovanie** je vnímané ako mimoriadne príjemné, pociťuje sa iba mierna tvorba tepla, ak vôbec. Už po 3 až 4 ošetrovaniach uvidíte viditeľné zlepšenie pokožky. Pomáha tiež uvoľňovať napätie v krku alebo zmiernovať bolesti hlavy. Luigi Galvani publikoval svoje vedomosti v naturopatii vo svojej knihe. Galvanický prúd sa v priebehu času dostal do kozmetiky cestou prírodnej medicíny.

**Galvanický prúd** znamená jednosmerný prúd, ktorý nemá frekvencie, to znamená, že prúd tečie vždy v jednom smere. Pozitívne nabité častice sa pohybujú smerom k pólu MÍNUS, záporne nabité častice migrujú k pólu PLUS a vyvolávajú tam vhodné reakcie, na ktorých je založený efekt ošetrovania.

**Pozitívne vlastnosti v oblasti kozmetiky:** účinné čistenie pórov, účinné látky sú do pokožky zavádzané efektívnejšie, posilňuje sa spojivové tkanivo, krvný obeh a prietok lymfy sú trvalo zlepšované.

## **DOPRAJTE POKOŽKE DOKONALÚ STAROSTLIVOSŤ**

Vynikajúce účinky v starostlivosti o pleť sú výsledkom kombinácie inovatívnej technológie vďaka ultrazvuku LIFTmee a vysoko kvalitných surovín. Liftmee ultrazvuk je zodpovedný za prepravu zložiek. Hyalurónový gél a jeho koncentráty dodávajú látky najvyššej kvality. Perfektne koordinovaný tím, ktorý optimálne poskytuje vašej pokožke svieži a žiarivejší vzhľad v dlhodobom horizonte. Viditeľné výsledky uvidíte po niekoľkých aplikáciách. Vyberte individuálny ošetrojúci program, ktorý je vhodný pre vašu pokožku. Pred každým ošetrovaním očistite tvár ako obvykle.

Mimochodom, nielen si potešíte pleť tváre so zvýšenou starostlivosťou, ale aj váš dekolt alebo ruky vyzerajú sviežo akoby bez starostí. A dokonca aj pri celulitíde môže ultrazvukové ošetrovanie na postihnutých častiach tela priniesť želané výsledky.

## ČO PRESNE OČAKÁVATE?



Po prvom ošetrení je vaša pokožka lepšie zásobená krvou, vyzerá žiarivo a ružovo so zvýšeným prísunom kyslíka. Zároveň sa účinne odstraňujú odpadové produkty, ktoré môžete zistiť okrem iného v redukovaní kruhov pod očami. Vďaka hlbokej masáži sa vaše spojivové tkanivo akoby „vycvičí“, spevnie a zmiznú jemné linky a hĺbka vrások sa výrazne zjemní. Vaša tvár vo všeobecnosti vyzerá jasnejšie a sviežejšie s definovanými kontúrami. Regenerácia buniek je efektívne aktivovaná - vaša pigmentové nerovnosti na pleť sa zlepšia.

## NABÍJANIE

Pred prvým použitím musí byť zariadenie úplne nabité. Čas štandardného nabíjania je približne štyri hodiny. Keď je toto zariadenie úplne nabité, kontrolka displeja sa zmení na zelenú.

## ČISTIACI PROGRAM – FUNKCIA CLEAN

Odstráňte make-up.

Stlačte  (ZAP / VYP) pre zapnutie prístroja. Opakovaným stlačením  vyberte program čistenia CLEAN a stlačením tlačidla + nastavte požadovanú intenzitu od 1 do 4.

Na ultrazvukovú hlavu alebo priamo na pokožku, ktorú si prajete ošetriť naneste tonizujúce tonikum alebo kvapky čistej vody a umiestnite ultrazvukovú hlavicu na ošetrovanú oblasť pokožky.



Prechádzajte ultrazvukovou hlavicou jemným krúživým pohybom - bez vyvíjania tlaku – po pokožke. Uistite sa, že ultrazvuková hlava sa kľže po pokožke a že je pokožka dostatočne navlhčená a má šmyklavý povrch.

Ak je to potrebné, znova naneste čistiace tonikum alebo vodu.

Po 10 minútach sa zariadenie automaticky vypne a budete upozornení zvukovým signálom. V čistiacom programe prístroj emituje kladné ióny, čo znamená, že záporné ióny sa extrahujú z povrchového tkaniva pokožky, čím sa účinne čistí pokožka do hĺbky. V závislosti od toho, do akej miery má vaša pokožka tendenciu ku začervenaniam a do akej miery je náchylná k tvorbe nerovnosti na pleť (škvrny, akné, začervenanie), používajte čistiaci program podľa vlastnej potreby buď pravidelne, alebo sporadicky.

# PENETRÁCIA AKTÍVNYCH LÁTOK – FUNKCIA IN

Odstráňte make-up (ak ste ho ešte neodstránili).

Stlačte  (ZAP / VYP) pre zapnutie prístroja. Opakovaným stlačením  vyberte program penetrácie IN a stlačením tlačidla + nastavte požadovanú intenzitu od 1 do 4.

Hyaluronový prípravok (gél alebo koncentrát) naneste na ultrazvukovú hlavicu alebo na ošetrovanú pokožku a umiestnite ultrazvukovú hlavicu na ošetrovanú oblasť.



Prechádzajte ultrazvukovou hlavicom jemným krúživým pohybom - bez vyvíjania tlaku – po pokožke. Uistite sa, že ultrazvuková hlava sa kľže po pokožke a že je pokožka dostatočne navlhčená a má šmykľavý povrch.

Ak je to potrebné, znova naneste hyaluron gél alebo koncentrát z ampulky.

Po 10 minútach sa zariadenie automaticky vypne a budete upozornení zvukovým signálom. V tomto programe sa účinné látky hyalurónového gélu alebo hyalurónových koncentrátov zavádzajú hlbšie do kože v dôsledku migrácie iónov. Túto funkciu môžete používať samostatne, alebo v kombinácii s inými funkciami. Funkciu penetrácie používajte 2x do týždňa pravidelne.

# ULTRAZVUK – FUNKCIA SONIC

Odstráňte make-up (ak ste ho ešte neodstránili).

Stlačte  (ZAP / VYP) pre zapnutie prístroja. Opakovaným stlačením  vyberte program penetrácie SONIC a stlačením tlačidla + nastavte požadovanú intenzitu od 1 do 4.

Hyaluronový prípravok (gél alebo koncentrát), alebo vodivý gél napr. Značky BeautyBiowave naneste na ultrazvukovú hlavicu alebo na ošetrovanú pokožku a umiestnite ultrazvukovú hlavicu na ošetrovanú oblasť.

Prechádzajte ultrazvukovou hlavicom jemným krúživým pohybom - bez vyvíjania tlaku – po pokožke. Uistite sa, že ultrazvuková hlava sa kľže po pokožke a že je pokožka dostatočne navlhčená a má šmykľavý povrch.

Ak je to potrebné, znova naneste hyaluron gél, koncentrát z ampulky, alebo vodivý gél.

Po 10 minútach sa zariadenie automaticky vypne a budete upozornení zvukovým signálom. V tomto programe sú aktívne prísady hyalurónového gélu alebo koncentrátov zavádzané hlbšie do pokožky hĺbkovou masážou, čo



súčasne spôsobuje určitý tréningový efekt na spojivové tkanivo, ktorý umožňuje lepší krvný obeh a efektívne odstraňovanie odpadových produktov lymfatickým systémom. Okrem toho sa póry pokožky vyčistia v dôsledku pôsobiaceho dezinfekčného účinku ultrazvuku.

Pri používaní vodivého gélu máte istotu, že ultrazvuková vlna prejde bariérov pokožky do hlbších vrstiev pokožky.

S touto luxusnou starostlivosťou by ste mali ošetrovať pleť v kombinácii s funkciou penetrácie aktívnych látok ION - dvakrát týždenne, aby ste čo najlepšie využili cenné a vysoko účinné zložky z kvalitnej kozmetiky.

## FOTÓNOVÁ TERAPIA – FUNKCIA PHOTON

Očistite si tvár.

Stlačte  (ZAP / VYP) pre zapnutie prístroja. Opakovaným stlačením  vyberte program PHOTON a stlačením tlačidla + nastavte požadovanú intenzitu od 1 do 4.

Hyaluronový prípravok (gél alebo ampulky) naneste na ultrazvukovú hlavicu alebo na ošetrovanú pokožku a umiestnite ultrazvukovú hlavicu na ošetrovanú oblasť.

Prechádzajte ultrazvukovou hlavicom jemným krúživým pohybom - bez vyvíjania tlaku – po pokožke. Uistite sa, že ultrazvuková hlava sa kľže po pokožke a že je pokožka dostatočne navlhčená a má šmyklavý povrch.

Ak je to potrebné, znova naneste hyaluron gél alebo koncentrát z ampulky.

### **MODE 1- červené svetlo 630 nm**

Červené svetlo je dlho-vlnné kolagénové svetlo, ktoré je užitočné pre proces obnovy pokožky. Červené svetlo a teplo prenikajú hlboko do pokožky až po vrstvy, v ktorých sa nachádza kolagén a elastín. Kolagén a elastín sú štruktúrne proteíny, ktoré dodávajú našej pokožke pevnosť a elasticitu. Kolagénové svetlo podporuje odstránenie stvrdnutia a usadenín týchto proteínov.

Okrem toho posilňuje stabilitu a elasticitu pokožky.

### **MODE 2 - oranžové svetlo 610 nm**

Aktivuje mikrocirkuláciu buniek a poskytuje dosiahnutie rovnomernej a svetlej pokožky.

### **MODE 3 - modré svetlo 463 nm**



Farba vody a neba upokojuje podráždenú pokožku a má antiseptický účinok. Z tohto dôvodu je modré svetlo zvlášť vhodné na zlepšenie vzhľadu pokožky v prípade poškodenej kože a kuperózy. Okrem toho stimuluje produkciu kyslíka v pokožke, čistí a bojuje proti novej tvorbe baktérií. Môže sa zlepšiť imunitný systém pokožky.

## **VIBRAČNÁ MASÁŽ – FUNKCIA VIBRA**

Tento režim odporúčame používať v kombinácii s nasledujúcimi funkciami: čistenie (CLEAN), penetrácia účinných látok (IN) a ultrazvuk (SONIC).

Mäkké vibrácie stimulujú lymfu, redukovujú tmavé kruhy pod očami a spevňujú kontúru tváre.

Očistite si tvár.

Stlačte  (ZAP / VYP) pre zapnutie prístroja. Opakovaným stlačením  vyberte program VIBRA a stlačením tlačidla + nastavte požadovanú intenzitu od 1 do 4.

Hyaluronový prípravok (gél alebo ampulky) naneste na ultrazvukovú hlavicu alebo na ošetrovanú pokožku a umiestnite ultrazvukovú hlavicu na ošetrovanú oblasť.

Prechádzajte ultrazvukovou hlavicom jemným krúživým pohybom - bez vyvíjania tlaku – po pokožke. Uistite sa, že ultrazvuková hlava sa kľže po pokožke a že je pokožka dostatočne navlhčená a má šmyklavý povrch.

Ak je to potrebné, znova naneste hyaluron gél alebo koncentrát z ampulky.

## **MOŽNOSTI, AKO MÔŽETE FUNKCIE KOMBINOVAŤ**

Okrem jednotlivých funkcií vám prístroj ponúka nasledujúce možnosti kombinácie:

1. SONIC + CLEAN + VIBRA
2. SONIC + IN + VIBRA
3. SONIC + VIBRA
4. SONIC + CLEAN + PHOTON + VIBRA

## **AKO ČASTO PRÍSTROJ POUŽÍVAŤ**

Používajte prístroj 2 x do týždňa.



# PO OŠETRENÍ

Po ošetření - v závislosti od typu pleti - můžete pociťovat pocit napnutí. Po ošetření pokožky přístrojem LIFTmee na závěr naneste na pleť denný alebo nočný krém.

# TECHNICKÁ ŠPECIFIKÁCIA

Napájecí adaptér: Vstup: AC110-240 V Výstup: DC 5V

Výkon: 1.11 W

Váha: 150g

Ultrazvukový výkon: 3 MHz

Výrobca si vyhradzuje právo na technické a optické úpravy.

**Balenie obsahuje:** Liftmee přístroj, adapter, pripájecí USB kábel, okuliare, tampóniky, vrecúško

# INFORMÁCIE O ŽIVOTNOM PROSTREDÍ

Tento produkt je vyrobený z vysoko kvalitných dielov a materiálov.

Na konci svojej životnosti výrobok nelikvidujte spolu s bežným domovým odpadom, odovzdajte ho na zbernom mieste na recykláciu elektronických a elektrických zariadení. Pomôžte chrániť životné prostredie recykláciou použitých výrobkov.

# UPOZORNENIE

Za žiadnych okolností nerozoberajte zariadenie.

Za škody spôsobené nesprávnym použitím výrobca, dovozca ani predajca nepreberá žiadnu zodpovednosť.

# TEST FUNKČNOSTI ULTRAZVUKU

Ultrazvukové vibrácie môžete vidieť sami pomocou kvapky vody. Navlhčíte ultrazvukovú hlavicu použitím kvapiek vody a prepnete přístroj do ultrazvukového režimu SONIC. Uvidíte, ako kvapka vody vibruje na ultrazvukovej hlavici.

# ODPORÚČANIE

Výrobky LIFTmee bol vyvinutý výrobcom kozmetiky značiek DEVEE a WELLMAXX. Výrobca má v Nemecku niekoľko kozmetických salónov, kde poskytuje ošetrenie pokožky profesionálnymi kozmetickými prístrojmi a kozmetikou WELLMAXX a DEVEE. Ich zákazníci používajú čistiace kefy LIFTMEE a tento ultrazvukový přístroj používajú v pohodlí domova v kombinácii s vysokokvalitnými prípravkami DEVEE a WELLMAXX.

## **SKLADOVANIE**

Skladovanie: Po použití prístroj suchou handričkou utrite a uložte do vrecúška.. Skladujte na mieste s konštantnou vlhkosťou a teplotou. Nevystavujte slnečnému žiareniu. Skladujte mimo dosahu detí. Prístroj je určený pre dospelého užívateľa, ktorý porozumel návodu na použitie. Prístroj je elektrické zariadenie.

# NÁVOD K POUŽITÍ (CZ)

## BEZPEČNOST

- Zkontrolujte, zda se jmenovité napětí na typovém štítku shoduje s místním napájecím napětím. Před vytažením ze zástrčky zařízení vždy vypněte.
- Nenamáčejte zařízení ani napájecí zdroj do vody nebo jiných tekutin.
- Vytáhněte zařízení ze zástrčky hned po použití zařízení a před jeho čištěním.
- Zabraňte poškození napájecího zdroje drcením, ohýbáním nebo tažením kabelu kolem ostrých hran. Napájecí zdroj s kabelem udržujte mimo dosah horkých povrchů a otevřeného ohně.
- Nepoužívejte zařízení, pokud je poškozen napájecí zdroj nebo samotné zařízení.
- Během používání nenechávejte zařízení bez dozoru.
- Před prvním použitím a po každém použití zařízení pečlivě očistěte suchým hadříkem.
- Nepoužívejte zařízení k účelům, pro které není určeno.
- Neotevírejte zařízení. Za škody způsobené nesprávným použitím nepřebírá dovozce ani prodejce žádnou odpovědnost.
- Skladujte zařízení mimo dosah dětí.
- Zařízení používejte pouze s dodaným napájecím zdrojem.
- Toto zařízení není určeno k používání osobami (včetně dětí) se sníženou fyzickou, smyslovou nebo duševní způsobilostí nebo nedostatkem zkušeností a znalostí. Mohou jej používat pouze pod dozorem dospělé osoby, která návod k použití porozuměla.
- Děti by měly být pod dozorem, aby se zajistilo, že si se zařízením nebudou hrát.
- Zařízení používejte pouze s vodivými nebo hyaluron gely a koncentráty.

## KONTRAINDIKACE

- kardiostimulátor
- těhotenství
- rakovina/nádory
- horečnaté stavy a záněty
- bakteriální infekce kůže
- chirurgické jizvy během prvních 3 měsíců po operaci
- oblasti těla se závažnými poruchami krevního oběhu

- oběhová nedostatečnost
- ischemická choroba srdeční
- srdeční arytmie
- cévní choroby končetin (trombóza, flebitida)
- poruchy koagulace
- poškození kůže

## OBLASTI TĚLA, KTERÉ BYSTE NEMALI OŠETROVAT ULTRAZVUKOVÝM A GALVANICKÝM PROUDEM

- mícha
- mozek
- oční bulvy
- pohlavní žlázy
- růstové desky u dětí a dospívajících

## ANTI-AGING NA NEJVYŠŠÍ ÚROVNI

Ceníme si, že jste se rozhodli pro ultrazvukový přístroj Liftmee.

Pomocí ultrazvuku LIFT-MEE dosáhnete nejlepších výsledků v péči o pleť v kombinaci s hyaluronovými přípravky na pleť (Hyaluron gely / Hyaluron koncentráty). Vaše pokožka je regenerována do hloubky – po několika aplikacích vypadá pokožka mnohem jasněji a svěžeji. Úplně jednoduché a šetrné ošetření redukuje jemné vrásky a linky, omlazuje vaši pojivovou tkáň, podporuje krevní oběh a průtok lymfy a má pozitivní vliv na poškozenou a podrážděnou pokožku.

## CO JE ULTRAZVUK A GALVANICKÝ PROUD?

**Ultrazvuk** jsou zvukové vlny nad lidským sluchem. Účinek ultrazvuku na pokožku spočívá v tepelných, mechanických a biochemických mechanismech. Mechanického účinku se dosáhne intenzivní masáží elastických vláken pokožky, která stimuluje tvorbu nového kolagenu, čímž se obrys obličeje stává pevnějším.

**Masáže** se uvolní komedony (černé tečky) a po ultrazvukovém ošetření lze snadno a bezbolestně odstranit. Výsledné hluboké teplo v pokožce aktivuje metabolismus a podporuje detoxikaci, která stimuluje regeneraci pokožky a působí proti procesu stárnutí. Po aplikování aktivních látek, které použitím

přístroje intenzivně pronikají do pokožky, dosáhneme krásnější a zářivější pleti i v případě nedostatků pleti jako jsou zarděnky, akné, jizvy, atp. Hyaluron gely a koncentráty jsou obzvláště vhodné k ošetření ultrazvukem. Hyaluron gely od německého výrobce zn. Wellmaxx a Devee obsahují kyselinu hyaluronovou s vysokou, střední a nízkou molekulovou hmotností ve značně vysoké koncentraci. Ošetřením pleti přístrojem a vhodným přípravkem dosáhnete trvale svěží a omlazené pleti díky výraznému zlepšení rovnováhy vlhkosti pokožky. Aplikováním hyaluron gelů nebo koncentrátů bez použití ultrazvukového nebo galvanického proudu nedosáhnete takového pozoruhodného efektu.

**Ultrazvukové ošetření** je vnímáno jako mimořádně příjemné, cítíte se jen mírná tvorba tepla, pokud vůbec. Již po 3 až 4 ošetřeních uvidíte viditelné zlepšení pokožky. Pomáhá také uvolňovat napětí v krku nebo zmírňovat bolesti hlavy. Luigi Galvani publikoval své znalosti v naturopatii ve své knize. Galvanický proud se v průběhu času dostal do kosmetiky cestou přírodní medicíny.

**Galvanický proud** znamená stejnosměrný proud, který nemá frekvence, to znamená, že proud teče vždy v jednom směru. Pozitivně nabitá částice se pohybují směrem k pólu MINUS, záporně nabitá částice migrují k pólu PLUS a vyvolávají tam vhodné reakce, na kterých je založen efekt ošetření.

**Pozitivní vlastnosti v oblasti kosmetiky:** účinné čištění pórů, účinné látky jsou do pokožky zaváděny efektivněji, posiluje se pojivová tkáň, krevní oběh a průtok lymfy jsou trvale zlepšovány.

## DOPŘEJTE KŮŽI DOKONALOU PÉČI

Vynikající účinky v péči o pleť jsou výsledkem kombinace inovativní technologie díky ultrazvuku LIFTmee a vysoce kvalitních surovin. Liftmee ultrazvuk je zodpovědný za přepravu složek. Hyaluronový gel a jeho koncentráty dodávají látky nejvyšší kvality. Perfektně koordinovaný tým, který optimálně poskytuje vaši pokožce svěží a zářivější vzhled v dlouhodobém horizontu. Viditelné výsledky uvidíte po několika aplikacích. Vyberte individuální ošetřující program, který je vhodný pro vaši pokožku. Před každým ošetřením očistěte tvář jako obvykle.

Mimochodem, nejen si potěšíte pleť obličeje se zvýšenou péčí, ale také váš dekolt nebo ruce vypadají svěže jakoby bez starostí. A dokonce i při celulitidě může ultrazvukové ošetření na postižených částech těla přinést požadované výsledky.

## CO PŘESNĚ OČEKÁVÁTE?



Po prvním ošetření je vaše pokožka lépe zásobena krví, vypadá zářivě a růžově se zvýšeným přísunem kyslíku. Zároveň se účinně odstraňují odpadní produkty, které můžete zjistit mimo jiné v redukování kruhů pod očima. Díky hluboké masáži se vaše pojivová tkáň jakoby „vycvičí“, zpevní a zmizí jemné linky a hloubka vrásek se výrazně zjemní. Vaše tvář obecně vypadá jasněji a svěžeji s definovanými konturami. Regenerace buněk je efektivně aktivována – vaše pigmentové nerovnosti na pleť se zlepšují.

## NABÍJENÍ

Před prvním použitím musí být zařízení plně nabit. Čas standardního nabíjení je přibližně čtyři hodiny. Když je toto zařízení zcela nabité, kontrolka displeje se změní na zelenou.

## ČISTICÍ PROGRAM – FUNKCE CLEAN

Odstraňte make-up.

Stiskněte  (ZAP / VYP) pro zapnutí přístroje. Opakovaným stisknutím  vyberte program čištění CLEAN a stisknutím tlačítka + nastavte požadovanou intenzitu od 1 do 4.

Na ultrazvukovou hlavu nebo přímo na pokožku, kterou si přejete ošetřit, naneste tonizující tonikum nebo kapky čisté vody a umístěte ultrazvukovou hlavici na ošetřovanou oblast pokožky.



Procházejte ultrazvukovou hlavici jemným krouživým pohybem – bez vyvíjení tlaku – po pokožce. Ujistěte se, že ultrazvuková hlava klouže po pokožce a že je pokožka dostatečně navlhčená a má kluzký povrch.

Je-li to nutné, znovu naneste čistící tonikum nebo vodu.

Po 10 minutách se zařízení automaticky vypne a budete upozorněni zvukovým signálem. V čistícím programu přístroj emituje kladné ionty, což znamená, že záporné ionty se extrahují z povrchové tkáně pokožky, čímž se účinně čistí pokožka do hloubky. V závislosti na tom, do jaké míry má vaše pokožka tendenci ke zarudnutí a do jaké míry je náchylná k tvorbě nerovnosti na pleť (skvrny, akné, zarudnutí), používejte čistící program dle vlastní potřeby buď pravidelně, nebo sporadicky.

## PENETRÁGIE AKTIVNÍCH LÁTEK – FUNKCE IN

Odstraňte make-up (pokud jste jej ještě neodstranili).

Stiskněte  (ZAP / VYP) pro zapnutí přístroje. Opakovaným stisknutím  vyberte program penetrace IN a stisknutím tlačítka + nastavte požadovanou intenzitu od 1 do 4.

Hyaluronový přípravek (gel nebo koncentrát) naneste na ultrazvukovou hlavici nebo na ošetřovanou pokožku a umístěte ultrazvukovou hlavici na ošetřovanou oblast.



Procházejte ultrazvukovou hlavici jemným krouživým pohybem – bez vyvíjení tlaku – po pokožce. Ujistěte se, že ultrazvuková hlava klouže po pokožce a že je pokožka dostatečně navlhčená a má kluzký povrch.

Pokud je to nutné, znovu naneste hyaluron gel nebo koncentrát z ampule.

Po 10 minutách se zařízení automaticky vypne a budete upozorněni zvukovým signálem. V tomto programu se účinné látky hyaluronového gelu nebo hyaluronových koncentrátů zavádějí hlouběji do kůže v důsledku migrace iontů. Tuto funkci můžete používat samostatně, nebo v kombinaci s jinými funkcemi. Funkci penetrace používejte 2x týdně pravidelně.

## ULTRAZVUK – FUNKCE SONIC

Odstraňte make-up (pokud jste jej ještě neodstranili).

Stiskněte  (ZAP / VYP) pro zapnutí přístroje. Opakovaným stisknutím  vyberte program penetrace SONIC a stisknutím tlačítka + nastavte požadovanou intenzitu od 1 do 4.

Hyaluronový přípravek (gel nebo koncentrát), nebo vodivý gel např. značky BeautyBiowave naneste na ultrazvukovou hlavici nebo na ošetřovanou pokožku a umístěte ultrazvukovou hlavici na ošetřovanou oblast.

Procházejte ultrazvukovou hlavici jemným krouživým pohybem – bez vyvíjení tlaku – po pokožce. Ujistěte se, že ultrazvuková hlava klouže po pokožce a že je pokožka dostatečně navlhčená a má kluzký povrch.

Pokud je to nutné, znovu naneste hyaluron gel, koncentrát z ampule nebo vodivý gel.



Po 10 minutách se zařízení automaticky vypne a budete upozorněni zvukovým signálem. V tomto programu jsou aktivní přísady hyaluronového gelu nebo koncentrátů zaváděny hlouběji do pokožky hloubkovou masáží, což současně způsobuje určitý tréninkový efekt na pojivovou tkáň, který umožňuje lepší krevní oběh a efektivní odstraňování odpadních produktů lymfatickým systémem. Kromě toho se póry pokožky vyčistí v důsledku působícího dezinfekčního účinku ultrazvuku.

Při používání vodivého gelu máte jistotu, že ultrazvuková vlna přejde bariéru pokožky do hlubších vrstev pokožky.

S touto luxusní péčí byste měli ošetřovat pleť v kombinaci s funkcí penetrace aktivních látek ION – dvakrát týdně, abyste co nejlépe využili cenné a vysoce účinné složky z kvalitní kosmetiky.

## FOTONOVÁ TERAPIE – FUNKCE PHOTON

Očistěte si tvář.

Stiskněte  (ZAP / VYP) pro zapnutí přístroje. Opakovaným stisknutím  vyberte program PHOTON a stisknutím tlačítka + nastavte požadovanou intenzitu od 1 do 4.

Hyaluronový přípravek (gel nebo ampule) naneste na ultrazvukovou hlavici nebo na ošetřovanou pokožku a umístěte ultrazvukovou hlavici na ošetřovanou oblast.

Procházejte ultrazvukovou hlavici jemným krouživým pohybem – bez vyvíjení tlaku – po pokožce. Ujistěte se, že ultrazvuková hlava klouže po pokožce a že je pokožka dostatečně navlhčená a má kluzký povrch.

Pokud je to nutné, znovu naneste hyaluron gel nebo koncentrát z ampule.

### **MODE 1- červené světlo 630 nm**

Červené světlo je dlouho-vlnné kolagenové světlo, které je užitečné pro proces obnovy pokožky. Červené světlo a teplo pronikají hluboko do pokožky až po vrstvy, ve kterých se nachází kolagen a elastin. Kolagen a elastin jsou strukturální proteiny, které dodávají naší pokožce pevnost a elasticitu. Kolagenové světlo podporuje odstranění ztvrdnutí a usazenin těchto proteinů.

Kromě toho posiluje stabilitu a elasticitu pokožky.



### **MODE 2 - oranžové světlo 610 nm**

Aktivuje mikrocirkulaci buněk a poskytuje dosažení rovnoměrné a světlé pokožky.

### **MODE 3 - modré světlo 463 nm**



Barva vody a nebe zklidňuje podrážděnou pokožku a má antiseptický účinek. Z tohoto důvodu je modré světlo zvláště vhodné pro zlepšení vzhledu pokožky v případě poškozené kůže a kuperózy. Kromě toho stimuluje produkci kyslíku v pokožce, čistí a bojuje proti nové tvorbě bakterií. Může se zlepšit imunitní systém pokožky.

## **VIBRAČNÍ MASÁŽ – FUNKCE VIBRA**

Tento režim doporučujeme používat v kombinaci s následujícími funkcemi: čištění (CLEAN), penetrace účinných látek (IN) a ultrazvuk (SONIC).

Měkké vibrace stimulují lymfu, redukují tmavé kruhy pod očima a zpevňují konturu obličeje.

Očistěte si tvář.

Stiskněte  (ZAP / VYP) pro zapnutí přístroje. Opakovaným stisknutím  vyberte program VIBRA a stisknutím tlačítka + nastavte požadovanou intenzitu od 1 do 4.

Hyaluronový přípravek (gel nebo ampule) naneste na ultrazvukovou hlavici nebo na ošetřovanou pokožku a umístěte ultrazvukovou hlavici na ošetřovanou oblast.

Procházejte ultrazvukovou hlavici jemným krouživým pohybem – bez vyvíjení tlaku – po pokožce. Ujistěte se, že ultrazvuková hlava klouže po pokožce a že je pokožka dostatečně navlhčená a má kluzký povrch.

Pokud je to nutné, znovu naneste hyaluron gel nebo koncentrát z ampule.

## **MOŽNOSTI, JAK MŮŽETE FUNKCE KOMBINOVAT**

Kromě jednotlivých funkcí vám přístroj nabízí následující možnosti kombinace:

5. SONIC + CLEAN + VIBRA
6. SONIC + IN + VIBRA
7. SONIC + VIBRA
8. SONIC + CLEAN + PHOTON + VIBRA

# JAK ČASTO PŘÍSTROJ POUŽÍVAT

Používejte přístroj 2 x do týdne.

## PO OŠETŘENÍ

Po ošetření – v závislosti na typu pleti – můžete pociťovat pocit napnutí. Po ošetření pokožky přístrojem LIFTmee na závěr naneste na pleť denní nebo noční krém.

## TECHNICKÁ SPECIFIKACE

Napájecí adaptér: Vstup: AC110-240 V Výstup: DC 5V

Výkon: 1.11 W

Váha: 150g

Ultrazvukový výkon: 3 MHz

Výrobce si vyhrazuje právo na technické a optické úpravy.

Balení obsahuje: Liftmee přístroj, adapter, připojovací USB kabel, brýle, tamponky, sáček

## INFORMACE O ŽIVOTNÍM PROSTŘEDÍ

Tento produkt je vyroben z vysoce kvalitních dílů a materiálů.

Na konci své životnosti výrobek nelikvidujte spolu s běžným domovním odpadem, odevzdejte jej na sběrném místě k recyklaci elektronických a elektrických zařízení. Pomozte chránit životní prostředí recyklací použitých výrobků.

## UPOZORNĚNÍ

Za žádných okolností nerozebírejte zařízení.

Za škody způsobené nesprávným použitím výrobce, dovozce ani prodejce nepřebírá žádnou odpovědnost.

## TEST FUNKČNOSTI ULTRAZVUKU

Ultrazvukové vibrace můžete vidět sami pomocí kapky vody. Navlhčete ultrazvukovou hlavici použitím kapek vody a přepněte přístroj do ultrazvukového režimu SONIC. Uvidíte, jak kapka vody vibruje na ultrazvukové hlavici.

## **SKLADOVÁNÍ**

Skladování: Po použití přístroj suchým hadříkem otřete a uložte do sáčku. Skladujte na místě s konstantní vlhkostí a teplotou. Nevystavujte slunečnímu záření. Skladujte mimo dosah dětí. Přístroj je určen pro dospělého uživatele, který porozuměl návodu k použití. Přístroj je elektrické zařízení.

**Importér:**

Yalong Trade s.r.o., M.Bodického 1517/14, 050 01 Revúca

E-mail: [yalongtrade@gmail.com](mailto:yalongtrade@gmail.com)

Tel: +421 907 173 910

[www.hyaluron.sk](http://www.hyaluron.sk)

[www.hyaluron-kosmetika.cz](http://www.hyaluron-kosmetika.cz)

**LiFT**  
mee